

# Lieblingscafé

SiGusto Next

Heiß  
getränke  
automat



Espresso Macchiato



**Kaffee**  
mit Weißer & Zucker



Kaffee mit Weißer & Zucker



Choco

# Ihre Vorteile auf einen Blick

---

## Entweder vom Barista – oder einfach SiGusto Next.

Ihre Kunden haben ein neues Lieblingscafé. Die innovative SiGusto Next serviert sekundenschnell echte Kaffee- und Kakaospezialitäten à la Barista. Ob cremiger Cappuccino, klassischer Espresso oder hochwertige Bohnen- und Instantprodukte: Vielfalt und Qualität begeistern in bester italienischer Café-Tradition.

Automatischer Bedienkomfort von Sielaff lässt sich stets individuell auf die Kundenbedürfnisse abstimmen. Gehäusefarbe sowie Foliendesign für Werbescheiben und Ausgabe: Die Individualität der SiGusto Next ist Ihr Wettbewerbsvorteil.

## Individuell und intuitiv erfolgreich.

16 große beleuchtete Produktschilder und 2 x 16 Anwahltasten: Die SiGusto Next bietet bedarfsgerechte Individualität, die statt Grenzen nur Verkaufserfolge kennt.

## Ein attraktives Angebot, das alle anzieht.

Über 50 voreingestellte, frei änderbare Rezepte sowie bis zu 64 nach Bedarf belegbare Anwahltastenkombinationen: Getränkevielfalt, die Kunden an jedem Standort begeistert.

## Flexibilität? Kapazität? Geht doch, dank SiGusto Next.

Das doppelte Becherwerk bietet größtmögliche Kapazität sowie absolute Flexibilität für unterschiedliche Becherarten und -größen: Technikvorsprung trägt den Namen Sielaff.

## Genuss beginnt mit Qualität im Detail.

Hochwertige Komponenten aus dem HoReCa-Bereich wie Boiler, Brüher oder Mühle garantieren exzellente Heißgetränkequalität: Genuss, wie beim Barista.

## In jedem Fall: heiß zubereitet, hygienisch serviert.

Dank des geschlossenen Ausgabe- karussells gelangen alle Produkte stets heiß und hygienisch zum Kunden: ob im ausgegebenen Becher oder der eigenen Kundentasse.

## Einfach transportiert – und in Betrieb genommen.

Per Hubwagen angeliefert, steht die SiGusto Next sofort auf eigenen, exakt höhenjustierbaren Füßen – und für nachhaltigen Umsatz von der ersten Minute an.



# Talent & Technik

---

## Innovationen setzen Standards.

Manchmal braucht es besondere Innovationen, um Meilensteine zu setzen. Bisher mussten Automatenbecher eine Vielzahl an Anforderungen erfüllen. Das macht(e) die Becher teuer und es konnte zu ‚Klemmern‘ und zum Automatenausfall führen. Damit macht Sielaff Schluss:

Mit dem neuen Modul für alle Sielaff-Kaffeautomaten sowie Papier- und Plastikbecherformaten. Selbst Feuchtigkeit, Druck oder Stauchen führen nicht mehr zwangsläufig zu Störungen. Technik macht den Unterschied – wenn sie von Sielaff ist.

### SiGusto Next Bedienfeld

- 16 extra große hinterleuchtete Sortenschilder
- Einfacher Austausch der Sortenschilder
- Großer Bereich zur Angabe von Inhaltsstoffen
- 2 x 16 Anwahltasten
- 4-zeiliges Display

### Produktvarianten

- SiGusto Next Instant: 1 bzw. 2 Kaffee- und bis zu 6 weitere Instantbehälter
- SiGusto Next Espresso: 1 großer Bohnenbehälter (Fassungsvermögen 4,5 kg) und 5 bzw. 6 Instantbehälter
- Befüll Tisch für Instantbehälter in ergonomischer Höhe

### Dosierung

- 50 frei programmierbare Getränkerezepte
- Frei einstellbare Getränkevolumen bis maximal 300 ml pro Portion
- Frei einstellbare Mixerdrehzahl je Getränk (bis max. 17.000 U/Min.)
- Drehzahl und Laufzeiten der Dosiermotoren frei programmierbar
- Hohe Aufschäumung der Produkte
- Zeitgesteuerte Sperrung einzelner Produkte möglich

### Produktausgabe

- Verschlussenes Ausgabekarussell aus schlagfestem Kunststoff
- Mechanischer Einklemmschutz mit Rutschkupplung
- Doppeltes Becherwerk für gleiche oder unterschiedliche Becherdurchmesser
- Anwahlbezogene Programmierung des jeweiligen Becherwerks
- Kapazität bis zu 1.170 Becher
- Geeignet für fast alle Becherarten, auch to-go-Becher
- Unterschiedliche Becherpreise programmierbar



Konfigurationsbeispiele	Durchmesser Becher	Kapazität 4 Türme	Kapazität 5 Türme	Kapazität gesamt
A	70 mm 80 mm	520	650	1.170
B	70 mm 80 mm	300	650	950
C	70 mm 80 mm	520	375	895
D	70 mm 80 mm	300	375	675

#### SiGusto Next Instant Instant-Boiler

- Hochtemperaturfester Kunststoff-Boiler
- Boilerheizung mit 2,8 kW (optional 2 kW)
- Fassungsvermögen 3 l
- Temperatureinstellung
- Einfaches Austauschen, Entleeren und Reinigen

#### Instant-Pumpe

- Schlauchpumpe 24 V
- Förderleistung 1,2 l/Min.
- Einstellbare Drehzahl
- Hohe Dosiergenauigkeit
- Kein Verkalken

#### SiGusto Next Espresso Espresso-Mühle

- Hochleistungs-Horizontal-Mühle
- Hohe Mahlleistung
- Mahlwerk aus gehärteten Stahl-Mahlscheiben
- Austauschbare Mahlscheiben
- Mahlgrad von Espresso bis French Press einfach und sicher einstellbar
- Thermoüberwachung gegen Schäden durch Fremdpartikel

#### Espresso-Boiler

- Druckboiler
- Boilerheizung mit 2,7 kW (optional 2 kW)
- Fassungsvermögen 0,5 l

#### Espresso-Pumpe

- Flügelzellenpumpe 230 V
- Förderleistung 100 l/Std.
- Elektronisch überwachte Wassermengenabgabe bei Produktausgabe

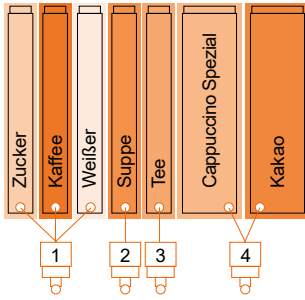
#### Espresso-Brüher

- High-Tech-PEEK-Brüher
- Kaffeeportionen von 6 g bis 14 g
- Isolierte Edelstahlbrühkammer
- Langlebige, hydraulisch aufblasbare Brüherdichtung
- Doppelpressen
- Mikrofilter Crema-Feinsiebe
- Anpress- und Nachpressdruck je nach Produkt frei einstellbar
- Sielaff-Preinfusionstechnologie - bei jedem Getränk frei einstellbar
- Softwareüberwachte Leer- und Vollerkennung

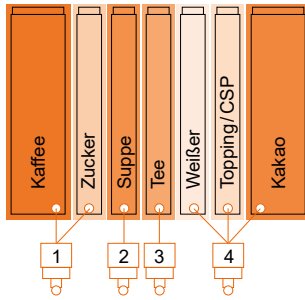


# Produktvarianten

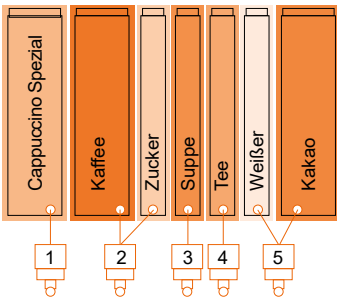
## SiGusto Next Instant



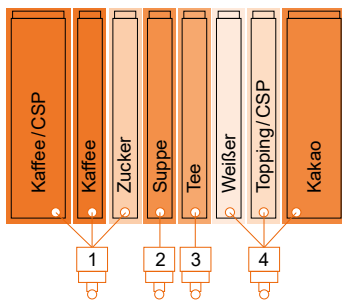
Variante 7401



Variante 7403

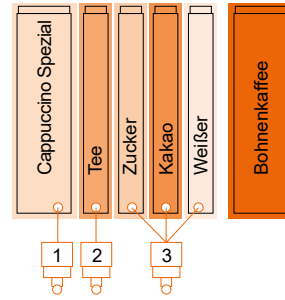


Variante 7501 B

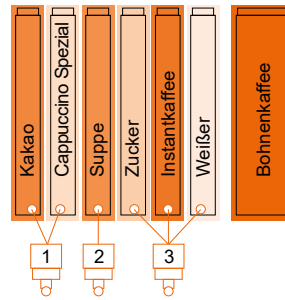


Variante 8401 B

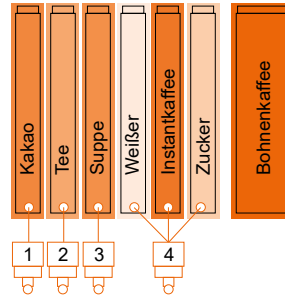
## SiGusto Next Espresso



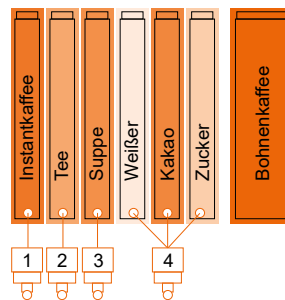
Variante 5305



Variante 6301




Variante 6402



Variante 6405





Gehäuse in  
Reinweiß (RAL 9010),  
Weißaluminium (RAL 9006)  
und Tiefschwarz (RAL 9005)  
erhältlich



#### Größe

■ 1.830 x 700 x 753 mm  
(Höhe x Breite x Tiefe)\*

#### Gewicht

■ 210 kg  
(bei Vollausrüstung)

#### Tassenleistung

■ bis zu 180 Tassen/Std.  
(variiert nach Produkt  
und Einstellung)

#### Elektrische

##### Anschlusswerte

■ 220 - 230 V/50/60 Hz/ 16 A  
(optional 10 A)

#### Leistung

■ 3 kW (optional 2,2 kW)

#### Wasseranschluss

■ 3/8" Innengewinde

\* Abweichungen der Gehäuseabmessungen sind aufgrund von Anbauteilen und Zubehör möglich

## Designvarianten



Design A  
Standard



Design B



Design C

**Sielaff GmbH & Co. KG**

Automatenbau Herrieden  
Münchener Str. 20  
91567 Herrieden  
Deutschland

Telefon: +49 9825 18-0

Telefax: +49 9825 18-311155

E-Mail: [info@sielaff.de](mailto:info@sielaff.de)

Internet: [www.sielaff.de](http://www.sielaff.de)