



Le rafraîchissement garanti

SiLine® GF



Nos atouts et donc un avantage pour vous

Génial tout simplement : la vente automatique redéfinie

Pourquoi faire compliqué... quand on peut faire simple !

Notre nouvelle génération de distributeurs SiLine® GF part, en effet, d'un principe simple : tout en utilisant des lignes claires et un design pur et de haute qualité, nous ne poursuivons qu'un seul but, que vos ventes remportent un franc succès !

Toutes les machines sont dotées du même concept d'utilisation uniforme avec écran tactile, ce qui permet une mise en service et une utilisation plus simples que jamais. Vous pouvez d'autre part facilement intégrer jusqu'à trois systèmes de paiement.

La durabilité joue aussi un rôle prépondérant dans la gamme SiLine® GF. Lors de la production, Sielaff mise sur des processus qui préservent l'environnement et sur des matériaux recyclables. Un concept modulaire plus que convaincant : les différentes pièces sont en effet produites à 99,7 %* de matériaux recyclables.

Des ventes réalisées avec succès, dans le monde entier

La nouvelle génération de boissons fraîches SiLine®, complètement adaptée au site de vente, dispose d'un volume impressionnant pour vous garantir des ventes réussies. Tous les modules sont bien visibles et ordonnés tout en étant faciles d'accès et d'entretien. Les distributeurs de boissons fraîches SiLine® mettent leur assortiment bien en valeur dans un espace intérieur bien éclairé, derrière une grande vitrine panoramique. En effet, derrière la grande vitrine, la plus grande diversité de produits est proposée sur jusqu'à 8 plateaux dans un espace intérieur éclairé par des diodes lumineuses.

Chaque distributeur de la série SiLine® GF est équipé au mieux selon vos besoins pour présenter votre assortiment : principe FIFO, grande vitrine panoramique avec un éclairage produit parfait, ascenseur Sielaff avec distribution pratiquement sans secousses. Les possibilités de remplissage et la diversité des produits sont quasi infinies.

La Fonction « offre menu » vous permet de proposer 2 produits ensemble, à un prix spécial. Vous pouvez ainsi augmenter votre CA avec des offres séduisantes provenant de l'assortiment.

La technique à fleur de peau : génial tout simplement

La nouvelle génération de communication avec une interface clients : vous pouvez communiquer simplement et confortablement grâce un écran tactile.

Proposez des produits supplémentaires à vos clients avec un spectacle de vente grandiose et incroyablement rapide. La grande mémoire de stockage permet la restitution de spots publicitaires et d'informations sur les produits : vous pouvez ainsi augmenter l'attractivité de votre distributeur.

L'écran tactile intuitif permet d'afficher les images et ingrédients des produits de manière claire et en fonction des besoins. Une surface de communication idéale pouvant être utilisée à des fins multiples, des données d'images guident l'approvisionneur de façon détaillée à travers l'entretien et le nettoyage.

Le concept d'utilisation SiLine®, intuitif à la fois pour le technicien et le client.

* sur la base du poids total



Des ventes réalisées avec succès, dans le monde entier



Avec jusqu'à 8 plateaux, la SiLine® GF propose un assortiment des produits les plus demandés



Acheminement des produits presque sans secousses jusqu'à la trappe de distribution

Nouvelle optique : grande qualité et design moderne

Ce qui définit la SiLine® GF : un design moderne et attractif. Il existe deux modèles de machines, le VA et le RA. Résistante et en acier mat peint, c'est la SiLine® classique VA avec un cache décoratif marqué par de l'inox sur la porte. La variante de design RA quant-à-elle est composée presque complètement d'acier mat peint. Ce qui accroche tous les regards, ce sont les bandes lumineuses LED du pack design A. Le design VA du pack design B quant-à-lui est caractérisé par une esthétique haut de gamme composée de caches en inox poli et de noir mat. La finition de haute qualité de la SiLine® GF est toujours reconnaissable au premier regard. Le design homogène de la ligne laisse une impression positive sur tous les sites et s'harmonise parfaitement dans tous les environnements

Prêts pour affronter l'avenir

Toutes les machines de la SiLine® sont compatibles avec la télémétrie. Les données peuvent être lues avec une clé USB ou via une interface MDB se trouvant sur les machines.

Des appareils périphériques peuvent être branchés sans difficultés, permettant d'analyser les données de ventes – indépendamment du site – depuis le bureau et à tout instant.

Un logiciel intelligent surveille p. ex. la réfrigération et la consommation de courant et, dès l'ouverture de la porte du DA et en cas de problèmes, alerte le gestionnaire de façon fiable et rapide. Les intervalles d'entretien peuvent ainsi être facilement coordonnés grâce à des plans d'actions programmés.

Moins = plus : un fonctionnement particulièrement silencieux

La série SiLine® GF innovante reste particulièrement silencieuse lors de la distribution des produits.



Talent & technique réunis

Caractéristiques générales

- Vente de bouteilles en verre, en plastique et de canettes
- Pour des produits de 200 à 910 grammes et d'un diamètre allant jusqu'à 72 mm ; hauteur de bouteilles jusqu'à 270 mm
- Intégration possible dans une station
- Zone de montage homogène des systèmes de paiement
- Construction modulaire : particulièrement facile d'entretien et de recyclage

Énergie

- Espace intérieur à éclairage LED économique
- Ventilateurs à économie d'énergie
- Vitrage isolant plusieurs épaisseurs

Réfrigération

- Système de réfrigération fermé hermétiquement et facile d'entretien avec un groupe de froid performant à régulation électronique
- Agent frigorigère R 290 HC avec un PRG de 3
- Réfrigération optimale de l'espace intérieur par guidage bilatéral de l'air
- Protection antisurchauffe

Panier à produits

- Plastique de haute qualité
- Démontable d'une main et facile à nettoyer
- Lavable en machine

Blocs confiseurs

- Plateaux métalliques divisés en plusieurs casiers à sept ou neuf sélections pour un remplissage ergonomique (Standard)
En option : 8 ou 10 sélections possibles (étroit)
- Largeur du bloc confiseur pouvant être standard ou étroite pour plus de produits.

SiLine® GF M

Standard:

- 7 sélections par plateau
- largeur du bloc confiseur de 72 mm

Étroite :

- 8 sélections par plateau
- largeur du bloc confiseur de 62 mm

SiLine® GF L

Standard:

- 9 sélections par plateau
- largeur du bloc confiseur de 72 mm

Étroite :

- 10 sélections par plateau
- largeur du bloc confiseur de 62 mm


- Détection automatique du bloc confiseur
- Plateaux supérieurs basculables : facilité de maniement
- Rétenseurs de produits transparents pour une bonne visibilité des produits
- Principe « premier entré premier sorti » (FIFO)

Distribution de produits

- Rapide et silencieuse en moins de dix secondes
- Transport pratiquement sans secousses
- Capteur dans le panier surveillant le processus de vente
- Réceptacle éclairé à hauteur ergonomique
- Retrait confortable des produits, même en fauteuil roulant

Systèmes de paiement

- Intégration facile de systèmes de paiement



Distribution rapide et silencieuse de produits en moins de 10 secondes



Plateaux métalliques compartimentés pour un remplissage ergonomique

Écran tactile

- Afficheur tactile à 7" rétroéclairé avec diodes LED, à angle de vision stable et une qualité d'image très brillante de 800 x 480 pixels
- Connexion USB
- Affichage d'images de produits et d'informations
- Très grande capacité de stockage de 200 MB pour des images, des clips vidéos etc., capacité pouvant être augmentée par une clé USB
- Diaporama
- Entretien et nettoyage guidés par des images
- Illustration d'erreurs détaillée et fonction d'aide à la recherche d'erreurs
- Surface de communication idéale : touche « offres menu », données de produits et d'ingrédients

Le concept d'utilisation : tout simplement génial

La Sielaff SiLine® vous facilite la vie ainsi que celle de vos clients. Le concept d'utilisation à écran tactile est le même pour toute la ligne de distributeurs SiLine®. Le menu intuitif et confortable guide rapidement les clients et techniciens.

Grâce aux instructions pas-à-pas, la première mise en service, le nettoyage, ainsi que d'autres fonctions de service, deviennent un jeu d'enfant avec la SiLine®.

Des fonctions supplémentaires comme celles relatives aux produits ou l'affichage de publicités séduiront vos clients et augmenteront ainsi vos ventes.

Ces machines sont de plus assorties visuellement à vos machines existantes, ce qui est un garant supplémentaire de ventes réussies.



Design VA*



Design VA

Suivez la tendance : les nouveaux designs VA

Selon les besoins, il est possible de sélectionner les packs design A et B en sus.

Le pack design A

comprend :

- le cache décoratif avec LED



Pack design A

Le pack design B

comprend :

- le cache décoratif avec LED
- le cache décoratif supérieur en VA
- le cache de socle en VA



Pack design B

Vue d'ensemble des distributeurs disponibles en design VA

SiLine® GF M SiLine® GF L	Cache décoratif inférieur	Cache décoratif supérieur	Bande lumineuses décoratives LED
Design VA	VA	RA	NON
Design VA + pack design A	VA	RA	OUI
Design VA + pack design B	VA	VA	OUI

* VA = cache design inox, horizontal

Design RA*



Design RA

Construction modulaire – configuration individuelle

Le design RA avec les surfaces peintes en couleur RAL peut, de plus, être complété par le pack design A.



Pack design A

Le pack design A

comprend :

- le cache décoratif avec LED

Configuration individuelle : parfaite sur chaque site

Configurez votre propre ligne SiLine® GF : votre design peut être complété par différents packs design supplémentaires.

Vue d'ensemble des distributeurs disponibles en design RA

SiLine® GF M SiLine® GF L	Cache décoratif inférieur	Cache décoratif supérieur	Bande lumineuses décoratives LED
Design RA	RA	RA	NON
Design RA + pack design A	RA	RA	OUI

* RA = cache design inférieur peint en RAL, horizontal

Design de la ligne SiLine®

Le design de la ligne SiLine® : des ventes mises en scène souverainement

Faire de la vente un instant plein d'émotion : ceci est maintenant réalisable avec le design de la ligne SiLine® !

La technique est fonctionnelle, ergonomique et esthétique. Avec son excellent design, elle convaincra même les clients les plus exigeants. Les bandes lumineuses LED « couleurs véritables » attirent tous les regards quel que soit l'endroit. Le jeu alterné des couleurs des bandes LED RGB éclaire la SiLine® dans votre couleur préférée, tout en exerçant une fascination dans une ambiance toute en couleurs.

Le côté noble de l'extérieur valorise de plus les produits proposés. Le design de la ligne SiLine®, pensé dans tous les détails, facilite grandement la configuration d'une station, pour des ventes réussies.

L'utilisation de l'écran tactile est facile et conviviale comme avec un smartphone. Les images colorées et les vidéos augmenteront encore plus l'attractivité du point de vente.

Les distributeurs de Sielaff reposent sur un système de construction modulaire, s'adaptent parfaitement à tous les sites et à tous les besoins et sont extrêmement fiables : bien sûr avec le meilleur rapport qualité-prix.




Avec la gamme SiLine® et les packs design proposés, il est facile de configurer une station de distributeurs pour des ventes réussies.

Exemples de configuration

SiLine® GF M


5 plateaux, 35 sélections

- pour des produits de jusqu'à 72 mm de Ø, hauteur max. de 240 mm – 35 produits, env. 315 boissons
- assortiment typique pour des bouteilles PET jusqu'à 0,6 l




8 plateaux, 56 sélections

- pour des produits de jusqu'à 72 mm de Ø, hauteur max. de 116 mm – 56 produits, env. 504 boissons
- assortiment typique pour des canettes de 0,33 l




6 plateaux, 42 sélections

- pour des produits de jusqu'à 72 mm de hauteur Ø, max. bouteilles PET de 240 mm, hauteur max. canettes de 145 mm – 42 produits, env. 378 boissons
- assortiment typique pour des bouteilles PET jusqu'à 0,6 l et des canettes de 0,33 l



7 plateaux, 56 sélections


- pour des produits jusqu'à 62 mm de hauteur Ø, max. de 146 mm 56 choix – env. 616 boissons
- Configuration type pour canettes slim de 0,25 l



SiLine® GF L


5 plateaux, 45 sélections

- pour des produits de jusqu'à 72 mm de Ø – 45 produits, env. 405 boissons
- assortiment typique pour des bouteilles PET jusqu'à 0,6 l




8 plateaux, 72 sélections

- pour des produits de jusqu'à 72 mm de Ø – env. 648 boissons
- assortiment typique pour des canettes de 0,33 l



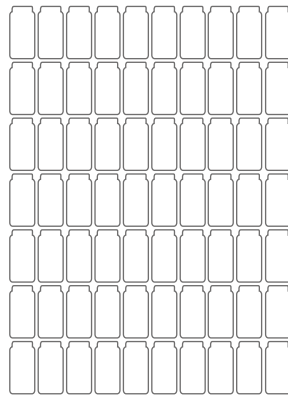
6 plateaux, 54 sélections


- pour des produits de jusqu'à 72 mm de Ø – 54 produits, env. 486 boissons
- assortiment typique pour des bouteilles PET jusqu'à 0,6 l et des canettes de 0,33 l



7 plateaux, 70 sélections

- pour des produits produits de jusqu'à 62 mm de Ø – 70 produits, env. 770 boissons
- Configuration type pour canettes slim de 0,25 l





Caisse et porte disponibles en blanc (RAL 9010), aluminium blanc (RAL 9006) et noir (RAL 9005)

* 1.844 mm em Design VA avec le pack design B

** Il peut y avoir des écarts au niveau des dimensions de la caisse, écarts dûs aux pièces de montage et accessoires



SiLine® GF M, Design VA Dimensions

- 1.830* x 990 x 895 mm
(hauteur x largeur x profondeur)**

Poids

- Env. 330 kg
(version classique en 5 plateaux)

Raccordement électrique

- 220 – 230 V / 50 Hz / 10 A min.

Puissance absorbée

- 750 W
(varie selon la réfrigération)

Étiquetage énergétique

- selon règlement (EU) 2019/2018, DIN EN 50597:2018
Réfrigérant hydrocarbure R-290 Classe d'efficacité énergétique D



Efficacité énergétique tous types de machines dans www.sielaff.de/fr/des-produits/distribution-automatique/etiquette-de-la-consommation-energetique



Caisse et porte disponibles en blanc (RAL 9010), aluminium blanc (RAL 9006) et noir (RAL 9005)

* 1.844 mm em Design VA avec le pack design B

** Il peut y avoir des écarts au niveau des dimensions de la caisse, écarts dûs aux pièces de montage et accessoires



SiLine® GF L, Design VA Dimensions

- 1.830* x 1.140 x 895 mm (hauteur x largeur x profondeur)**

Poids

- Env. 360 kg (version classique en 5 plateaux)

Raccordement électrique

- 220 – 230 V / 50 Hz / 10 A min.

Puissance absorbée

- 750 W (varie selon la réfrigération)

Étiquetage énergétique

- selon règlement (EU) 2019/2018, DIN EN 50597:2018 Réfrigérant hydrocarbure R-290 Classe d'efficacité énergétique D



Efficacité énergétique tous types de machines dans www.sielaff.de/fr/des-produits/distribution-automatique/etiquette-de-la-consommation-energetique



Sielaff GmbH & Co. KG
Automatenbau Herrieden
Münchener Str. 20
91567 Herrieden
Allemagne

Téléphone : +49 9825 18-0
Téléfax : +49 9825 18-311155
info@sielaff.de
www.sielaff.com

Sielaff France
ZA Les Portes de la Forêt
24 Allée du Clos des Charmes
77090 Collégien
France

Téléphone : +33 1.61.44.03.03
Téléfax : +33 1.60.06.79.97
commercial@sielaff.fr
www.sielaff.com

■ MADE
■ IN
■ GERMANY